



1 PREPARE 2 TREAT 3 MAINTAIN

MAINTENANCE OIL

OLIO DI MANUTENZIONE



resistance

Migliora la resistenza

Rivitalizza il legno trattato a olio. Rende i pavimenti ancora più durevoli. Per una manutenzione occasionale.



effect

Aspetto naturale

Dona al legno una bella superficie traspirante. Mette in risalto lo splendore e la struttura delle venature del legno.



application

Facile da applicare

L'olio è liscio e piacevole da lavorare. Applicazione semplice sia a mano che a macchina.



eco

Etichettato per il clima interno

Assicura un buon ambiente di lavoro durante l'applicazione. Non danneggia la qualità dell'aria interna.

DESCRIZIONE DEL PRODOTTO

Maintenance Oil può essere usato per la manutenzione di tutte le superfici in legno oliato ossidativo ed è particolarmente adatto per la manutenzione regolare dei pavimenti in legno oliato. Può essere applicato manualmente con un tampone lucidante e a macchina (pavimenti superiori a 8-10 m²).

AREA DI APPLICAZIONE



Per la cura e la manutenzione di tutte le superfici in legno ossidate a olio, specialmente i pavimenti.

Informazioni Prodotto

Consumo: 30-40 m²/L

Packaging: 1L + 2.5L

Colori: 5 colori





DESCRIZIONE DEL LAVORO



Preparazione

La temperatura del prodotto, della stanza e del pavimento deve essere compresa tra 15-35°C. Garantire sempre una buona ventilazione durante l'applicazione e l'asciugatura.

Pulire il pavimento con WOCA Intensive Wood Cleaner. Lasciare asciugare il pavimento per almeno 8 ore. Il pavimento deve essere completamente asciutto.

Tempo di asciugatura

Se lucidato con la macchina lucidatrice, il pavimento sarà pre-indurito dopo circa 4 ore a 20°C e può essere messo in funzione con cautela. I pavimenti lucidati manualmente possono essere utilizzati dopo 24 ore. Non esporre il pavimento all'acqua durante il tempo di indurimento di 24 ore.



Trattamento

- 1 Agitare bene il contenitore.
- 2 Applicare circa 1 dl di olio per 4 m² con un tampone, un rullo a pelo corto, un panno di cotone o usare una lucidatrice per grandi superfici.
- 3 È importante che l'olio di manutenzione venga accuratamente lucidato nel legno. Continuare a lucidare fino a quando il legno appare saturo e la superficie appare uniforme.
- 4 Pulire il pavimento con panni di cotone puliti e asciutti prima di procedere con la sezione successiva. Il pavimento non deve apparire bagnato e non deve rimanere olio in eccesso sulla superficie dopo la lucidatura.

Continuare in modo graduale fino a quando il pavimento è finito.